

krídlové brány

dorazové lišty

1060

L

K- pozri závesy

28

67

130

250

kat. č.	nap.	kg/ks	☑
B1/18-I	12V	0,27	☑
B1/18-atyp			☑

80

170

90

50

kat. č.

B1/30-50

kg/ks

0,60

☑

- armovaný betón po celej šírke brány do hĺbky min.500 mm, v mieste osadenia stĺpikov do hĺbky nemrznúcej pôdy (min. 800mm)

37

175

85

23

kat. č.	b	mat	h	kg/ks	☑
B1/09-40	P/010-40x5	315	0,60	☑	
B1/09-50	P/002-50x5	315	0,75	☑	

kat. č.	kg/ks	☑
B1/30-23	0,60	☑

A-A

A

b

univerzálna lišta (PD, LU, LD, PU)

kat. č.	b	mat	h	kg/ks	☑
B1/42-50	P/018-50x5	315	0,74	☑	

kat. č.	b	h	kg/ks	☑
B1/43-30	270	0,34	☑	
B1/43-40	270	0,65	☑	

dorazové lišty

K- pozri závesy

1060

L

28

67

130

250

kat. č.	mat	h	kg/ks	☑
B1/31E	P/010-40x5	250	0,7	☑

- armovaný betón po celej šírke brány do hĺbky min.500 mm, v mieste osadenia stĺpikov do hĺbky nemrznúcej pôdy (min. 800mm)

kat. č.	mat	h	kg/ks	☑
B1/31E	P/010-40x5	250	0,7	☑

kat. č.	mat	h	kg/ks	☑
B1/312S	40x5	250	0,7	☑

dorazové lišty

+

=

rám

Fe

kat. č.	☑
B1/43-30	☑
B1/43-40	☑

kat. č.	☑
B1/09-40	☑
B1/09-50	☑
B1/42-50	☑

kat. č.	☑
B1/07U-30	☑
B1/07U-40	☑

kat. č.	☑
B1/15-30BK	☑
B1/15-40BK	☑

+

+

=

Fe

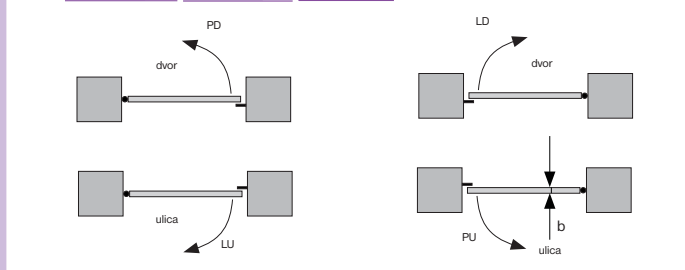
kat. č.	☑
B1/43-30	☑
B1/43-40	☑

kat. č.	☑
B1/09-40	☑
B1/09-50	☑
B1/42-50	☑

kat. č.	☑
B1/18-I	☑

kat. č.	☑
B1/07UE-30	☑
B1/07UE-40	☑

kat. č.	☑
B1/11-30BK	☑
B1/11-40BK	☑



dorazové lišty

Fe

mat. P/O ...

kat. č.	b	mat	h	kg/ks	☑
B1/09-40	P/010-40x5	315	0,60	☑	
B1/09-50	P/002-50x5	315	0,75	☑	
B1/42-50	P/018-50x5	315	0,74	☑	





zámkové krabice

kat. č.	b	h	kg/ks	☑
B1/41-28	240	0,15		☑

kat. č.	kg/ks	☑
B1/30-50	0,60	☑

kat. č.	kg/ks	☑
B1/19	0,19	☑

kat. č.	b	h	kg/ks	☑
B1/34-32	265	0,12		☑
B1/34-42	265	0,18		☑

kat. č.	kg/ks	☑
D1/14H3	0,56	☑

kat. č.	b	h	kg/ks	☑
B1/33-30	190	0,36		☑
B1/33-40	190	0,51		☑

kat. č.	b	h	kg/ks	☑
B1/15-30BK	265	2,17		☑
B1/15-40BK	265	2,42		☑

kat. č.	b	h	kg/ks	☑
B1/41-28	240	0,15		☑

kat. č.	kg/ks	☑
B1/30-50	0,60	☑

kat. č.	kg/ks	☑
B1/19	0,19	☑

kat. č.	b	h	kg/ks	☑
B1/34-32	265	0,12		☑
B1/34-42	265	0,18		☑

kat. č.	kg/ks	☑
D1/14AL	0,56	☑
D1/14AR	0,56	☑

kat. č.	b	h	kg/ks	☑
B1/33-30	190	0,36		☑
B1/33-40	190	0,51		☑

kat. č.	b	h	kg/ks	☑
B1/11-30BK	265	2,17		☑
B1/11-40BK	265	2,42		☑

kat. č.	b	h	kg/ks	☑
B1/41-28	240	0,15		☑

kat. č.	kg/ks	☑
B1/30-23	0,60	☑

kat. č.	h	b	kg/ks	☑
D1/39F	65	30	0,01	☑

kat. č.	b	h	kg/ks	☑
B1/39J-40x40	300	1,10		☑
B1/39J-50x30	300	1,10		☑

kat. č.	b	h	kg/ks	☑
B1/39-40x40	300	1,70		☑
B1/39-50x30	300	1,70		☑

zámkové krabice

visiace zámky

kat. č.	b1xb2	h	kg/ks	☑
B1/46-60x40	245	1,18		☑
B1/46-50x30	245	0,9		☑

antikor

kat. č.	b	kg/ks	☑
B1/44-30	0,09		☑
B1/44-40	0,15		☑

kat. č.	b1xb2	h	kg/ks	☑
B1/47-60x40	160	0,72		☑
B1/47-50x30	160	0,55		☑




kat. č.	b	h	kg/ks	☑
B1/48-40	260	1,42		☑



krídlové brány

závesy - navariteľné

D4/41



kat. č.	∅	h	kg/ks	☑
D4/41-21	105	0,23		
D4/41-25	125	0,36		☑
D4/41-30	150	0,71		☑

D4/11



kat. č.	h	∅	kg/ks	☑
D4/11-40	10	0,025		☑
D4/11-60	10	0,038		☑
D4/11-80	12	0,075		☑
D4/11-100	14	0,125		☑
D4/11-120	16	0,188		☑
D4/11-140	16	0,242		☑
D4/11-160	20	0,400		☑
D4/11-180	22	0,542		☑
D4/11-200	22	0,600		☑

D4/47



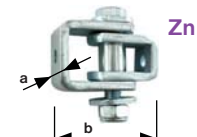
kat. č.	h	∅	kg/ks	☑
D4/47-100	20	0,22		☑
D4/47-122	24	0,38		☑
D4/47-146	30	0,68		☑
D4/47-195	30	1,00		☑

D4/13



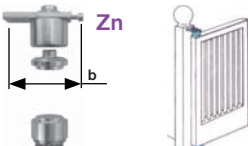
kat. č.	∅	h	kg/ks	☑
D4/13L	28	90	0,53	☑
D4/13P	28	90	0,52	☑

D4/46



kat. č.	a	b	kg/ks	☑
D4/46-30	64÷70	0,41		☑
D4/46-45	64÷70	0,57		☑

D4/52



kat. č.	b	kg/ks	☑
D4/52	75	1	☑

závesy

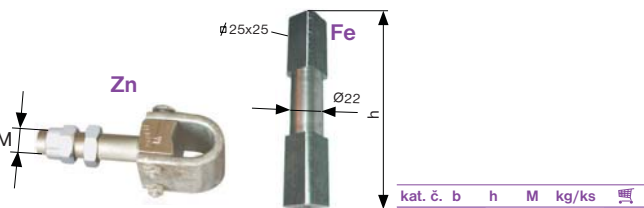
D4/45



kat. č.	∅	b	M	kg/ks	☑
D4/45-30	105	20	0,53		☑
D4/45-35	115	24	0,75		☑
D4/45-40	130	30	1,32		☑

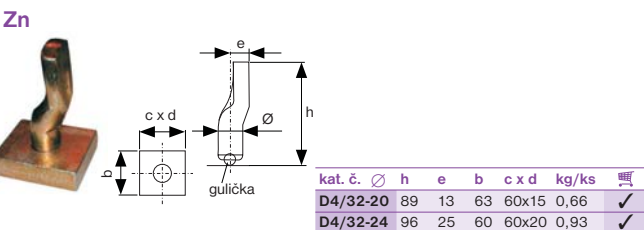
kat. č.	∅	h	b	kg/ks	☑
D4/45T-30	52	35	0,34		☑
D4/45T-35	57	40	0,52		☑
D4/45T-40	62	50	0,79		☑

D4/28



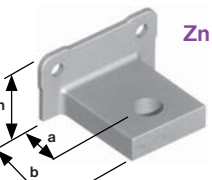
kat. č.	b	h	M	kg/ks	☑
D4/28-125	150	20	1,25		☑

D4/32



kat. č.	∅	h	e	b	c x d	kg/ks	☑
D4/32-20	89	13	63	60x15	0,66		☑
D4/32-24	96	25	60	60x20	0,93		☑


D4/56



kat. č.	∅	h	b	c x d	a	kg/ks	☑
D4/56-20	60	79	60x15	55	0,95		☑
D4/56-24	70	85	70x20	60	1,35		☑

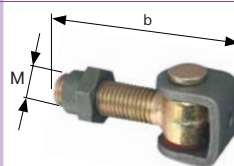
závesy nastaviteľné

D4/22




kat. č.	M	b	kg/ks	☑
D4/22-M16	80	0,39		
D4/22-M18	75	0,42		
D4/22-M20	100	0,48		☑

D4/19



kat. č.	M	b	kg/ks	☑
D4/19-M16	80	0,31		
D4/19-M18	75	0,39		
D4/19-M20	100	0,48		☑

D4/49



kat. č.	b1 x b2	h	kg/ks	☑
D4/49-30x30	50	0,29		☑
D4/49-40x40	50	0,31		☑
D4/49-30x50	50	0,33		☑
D4/49-atyp				

D4/42



D4/42 = D4/22 + D4/49

kat. č.	b1 x b2	M	kg/ks	☑
D4/42-30x30	20	0,82		☑
D4/42-40x40	144	20	0,87	
D4/42-30x50	20	0,90		

D4/55



kat. č.	b1 x b2	h	M	kg/ks	☑
D4/55-30x30	144	20	1,26		☑
D4/55-40x40	144	20	1,32		
D4/55-30x50	144	20	1,34		

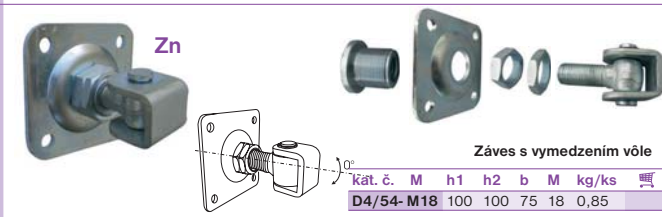
závesy

D4/53



kat. č.	M	h1	h2	b	kg/ks	☑
D4/53-M20	100	100	100	0,75		☑
D4/53-M16	80	80	80	0,53		☑

D4/54



Záves s vymedzením vôle

kat. č.	M	h1	h2	b	M	kg/ks	☑
D4/54-M18	100	100	75	18	0,85		☑


D4/51



kat. č.	h1	h2	M	kg/ks	☑
D4/51-55x75	20	0,25			☑
D4/51-75x100	20	0,35			☑

kat. č.	h1	h2	M	kg/ks	☑
D4/26A-M20	100	100	20	0,42	☑
D4/26A-M18	100	100	20	0,42	

D4/27



kat. č.	M	b	kg/ks	☑
D4/27-M6	140	0,06		
D4/27-M8	140	0,08		☑
D4/27-M10	140	0,09		☑
D4/27-M18	200	0,33		☑
D4/27-M20	200	0,37		☑
D4/27-atyp				

K - vzdialenosť (mm) rámu brány od stĺpika							
Kotvenie	Záves	D4/22	D4/19	D4/55	D4/42	D4/45-30	D4/28
Príruba D4/26, D4/51		80±20	85±15	85±20	53±15	70±20	
Kotva závesu D4/27		70±10	70±10	70±10	40±10	70±10	
Privarením otočnej podložky		70±15	75±15	75±15	45±15	60±20	



závesy mimoosové

D4/48V



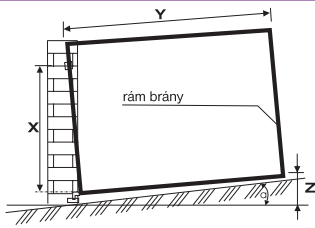
kat. č.	b1xb2	kg	☑
D4/48V-30x30		1,2	✓
D4/48V-40x40		1,25	
D4/48V-30x50		1,3	



D4/48S

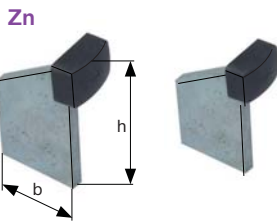


kat. č.	kg	☑
D4/48S	1,4	✓



dorazy

H/10



kat. č.	b x h	kg/ks	☑
H/10-50x80		0,31	✓
H/10-70x120		0,57	✓


B1/16



kat. č.	h	kg/ks	☑
B1/16	310	0,6	✓

dorazy

B1/32



kat. č.	h1	h2	kg/ks	☑
B1/32	50	25	0,43	✓

B1/01



kat. č.	∅	h1	h2	kg/ks	☑
B1/01	165	60	30	1,17	✓

B1/40



kat. č.	∅	h1	h2	kg/ks	☑
B1/40	100	60	13	0,84	✓

B1/45



kat. č.	h1	h2	kg/ks	☑
B1/45	130	75	0,6	



zástrče

D7/12



kat. č.	h	∅	kg/ks	☑
D7/12-200	16		0,51	✓
D7/12-300	16		0,74	✓
D7/12-500	16		1,08	✓

D7/16

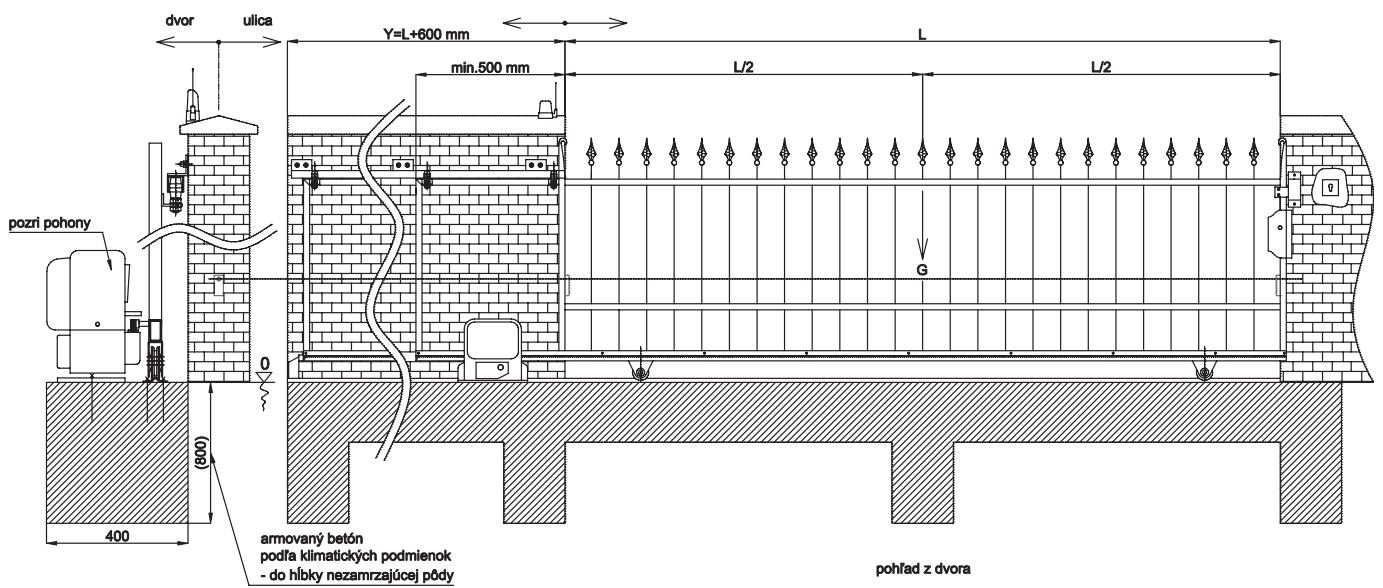


kat. č.	h	∅	kg/ks	☑
D7/16-150	9		0,16	✓

D7/17



kat. č.	h	∅	kg/ks	☑
D7/17-160	8		0,18	






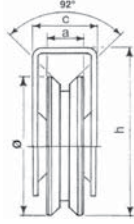
spodné vedenia "V"

posuvné brány - kolieskové

H/31



Zn

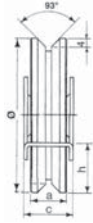


kat. č.	Ø	h	a	c	G(kg/2ks)	kg/ks	☑
H/31V-80	95	20	33	300	0,90		☑
H/31V-80C	85	20	35	300	0,9		☑
H/31V-90	100	20	33	300	1,1		
H/31V-100	105	20	33	350	1,3		

H/38



Zn

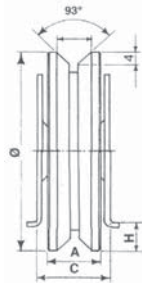


kat. č.	Ø	h	a	c	G(kg/2ks)	kg/ks	☑
H/38V-80	20	20	33	250	0,85		☑
H/38V-80C	23	20	35	250	0,72		☑
H/38V-90	25	20	33	250	0,95		
H/38V-100	30	20	33	300	1,20		☑

H/49



Zn




kat. č.	Ø	h	a	c	G(kg/2ks)	kg/ks	☑
H/49V-80	15	20	33	300	0,80		☑
H/49V-90	20	20	33	300	0,95		
H/49V-100	25	20	33	350	1,1		

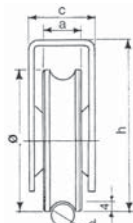
spodné vedenia "U"

posuvné brány - kolieskové

H/31



Zn

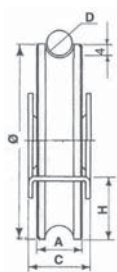


kat. č.	Ø	h	a	c	d	G(kg/2ks)	kg/ks	☑
H/31U-80	95	22	36	16	300	0,90		☑
H/31U-80C	85	22	35	16	300	0,89		☑
H/31U-90	100	22	36	16	300	1,1		
H/31U-100	105	22	36	16	400	1,3		

H/38




Zn

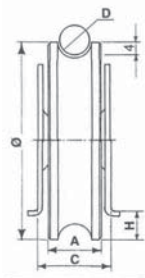


kat. č.	Ø	h	a	c	D	G(kg/2ks)	kg/ks	☑
H/38U-80	15	22	33	16	250	0,8		☑
H/38U-80C	20	22	35	16	250	0,69		☑
H/38U-90	20	22	33	16	250	0,9		
H/38U-100	25	22	33	16	300	1		☑

H/49



Zn




kat. č.	Ø	h	a	c	D	G(kg/2ks)	kg/ks	☑
H/49U-80	15	22	33	16	300	0,8		☑
H/49U-90	20	22	33	16	300	1		
H/49U-100	25	22	33	16	350	1,25		

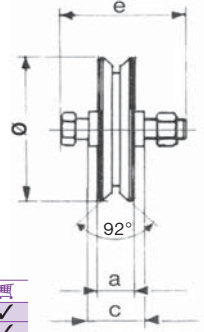
spodné vedenia "V"

posuvné brány - kolieskové

H/06



Zn

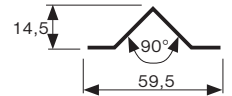


kat. č.	Ø	a	c	e	G(kg/2ks)	kg/ks	☑
H/06V-60	17	24	M10x45	200	0,37		☑
H/06V-80	20	33	M14x60	300	0,75		☑
H/06V-100	20	33	M14x60	300	1,10		☑
H/06V-100-2	30	34	M14x70	700	1,55		☑
H/06V-atyp							

H/39



Zn



kat. č.	L(m)	kg/ks	☑
H/39V	3,00	7,00	☑

H/06D




Zn

kat. č.	Ø	h	a	c	G(kg/2ks)	kg/ks	☑
H/06D-120	141	30	43	1800	12		
H/06D-160	185	32	43	2480	20		
H/06D-200	226	30	43	3040	30		

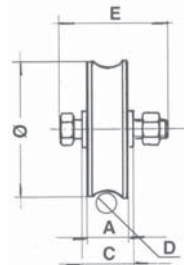
spodné vedenia "U"

posuvné brány - kolieskové

H/06

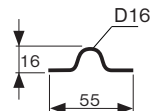


Zn




kat. č.	Ø	a	c	e	G(kg/2ks)	kg/ks	☑
H/06U-60	17	24	M10x45	200	0,37		
H/06U-80	22	33	M14x60	300	0,65		☑
H/06U-100	22	33	M14x60	400	1,2		☑
H/06U-100-2	30	34	M14x70	700	1,55		
H/06U-atyp							

H/39



kat. č.	L(m)	kg/ks	☑
H/39U	3,00	7,00	☑



INPUT - 230V AC

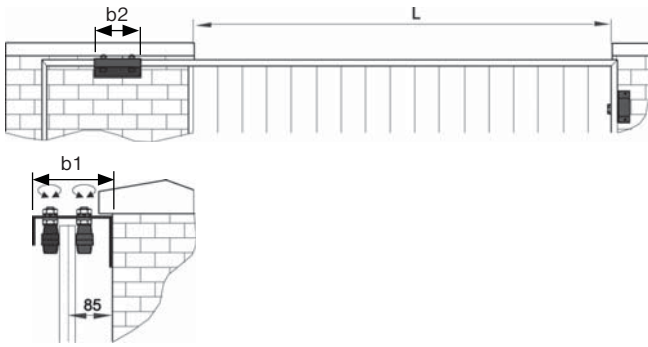
INPUT - 230V AC

automatické vyhrievanie koľajnice v prípade námrazy


posuvné brány

horné vedenia

posuvné brány

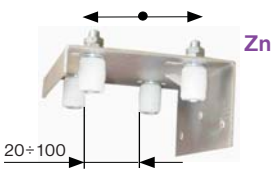


H/12-4T



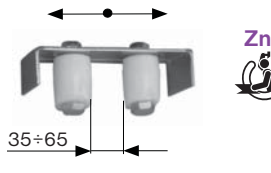
kat. č.	b1	b2	kg/ks	☑
H/12-4T	140÷170	220	2,3	☑

H/12-4



kat. č.	b1	b2	kg/ks	☑
H/12-4	220	200	2,7	☑

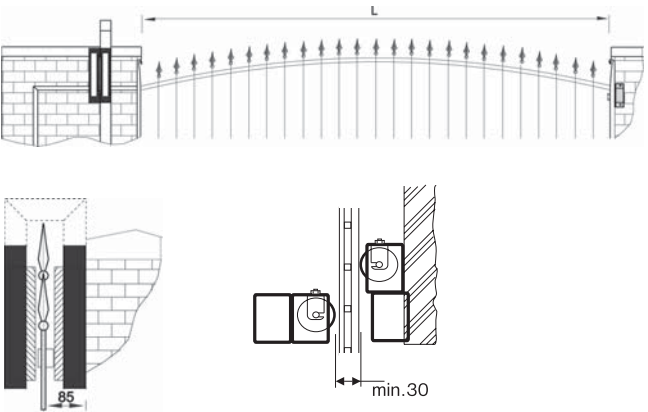
H/12-2



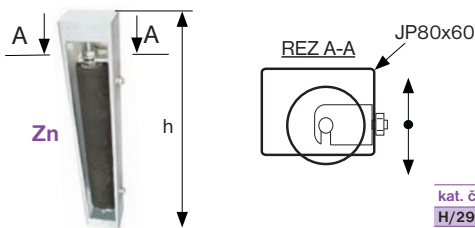
kat. č.	b1	b2	kg/ks	☑
H/12-2	145	57	0,6	☑

horné vedenia

posuvné brány




H/29-K



kat. č.	h	kg/ks	☑
H/29-K	500	4,8	☑

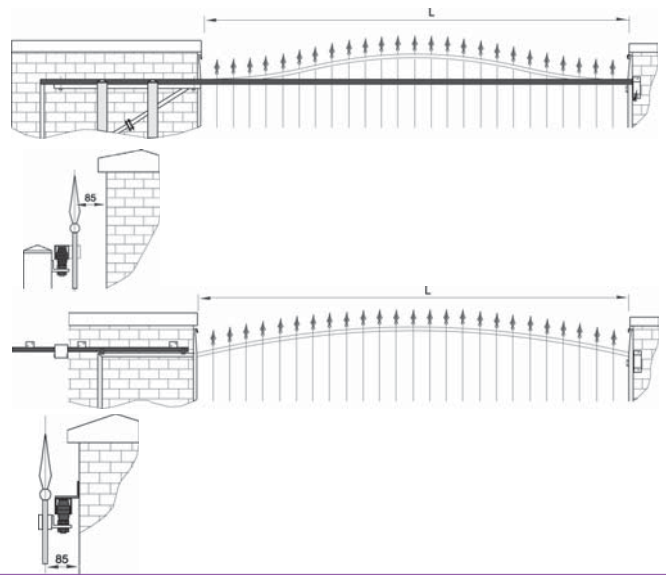
H/29-V



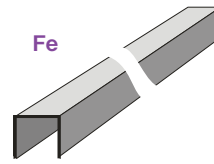
kat. č.	h	kg/ks	☑
H/29-V	340	1,2	☑

horné vedenia

posuvné brány

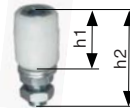


H/04



kat. č.	m	L	kg/ks	☑
U/40x40x3	3000		2,12	☑

PVC



kat. č.	∅	h1	h2	kg/ks	☑
H/04-30	40	74	0,17	☑	
H/04-32	40	74	0,19	☑	
H/04-42	40	74	0,21	☑	
H/04-atyp					☑

horné vedenia


posuvné brány



H/37

kat. č.	b	kg/ks	☑
H/37-40P		0,49	☑
H/37-60P		0,52	☑
H/37-80P		0,54	☑

D4/49



kat. č.	b1 x b2	h	kg/ks	☑
D4/49-30x30	50	0,29	☑	
D4/49-40x40	50	0,31	☑	
D4/49-30x50	50	0,33	☑	
D4/49-atyp				☑

H/37-2



H/37-2 = H04-30 + D4/49

kat. č.	b1 x b2	kg/ks	☑
H/37-2-30x30		0,56	☑
H/37-2-40x40		0,58	☑
H/37-2-50x30		0,60	☑

H/37-1



kat. č.	kg/ks	☑
H/37-1	1,60	☑

H/37-1L



kat. č.	b	kg/ks	☑
H/37-1L	35	0,44	☑



horné vedenia

kat. č.	kg/ks	☑
H/35-K	0,6	☑
H/35-64	1,26	☑
H/35-P	0,10	☑

aplikácie



H/35

H/36-40

kat. č.	kg/ks	☑
H/36-40	0,6	☑

H/36-50

vhodný pre posuvné brány s pohonom mechanický zámok

kat. č.	kg/ks	☑
H/36-50	0,6	☑


H/42

kat. č.	kg/ks	☑
H/42-58	1,0	☑

aplikácie

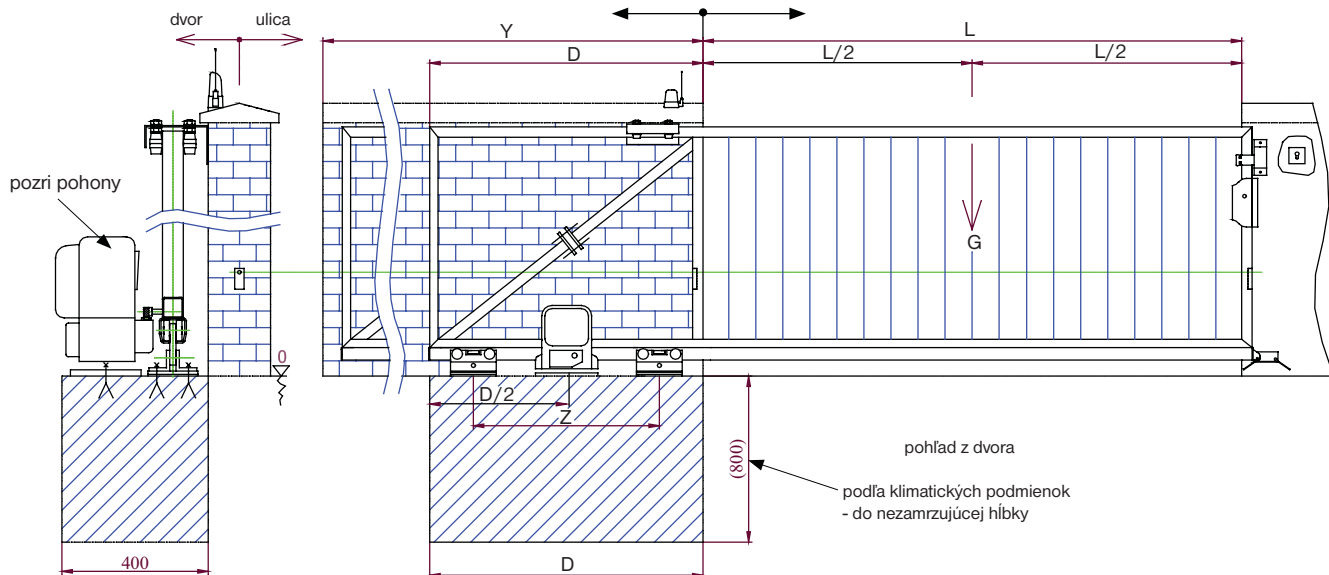


aplikácie



posuvné brány

samonosné brány













spodné vedenie - 70x70 light

Lmax 3,5m
Gmax 125kg

spodné vedenie - 70x70 classic

Lmax 4,5m
Gmax 225kg

 <p>Fe</p>		 <p>Zn</p>		 <p>Fe</p>		 <p>Zn</p>														
kat. č.	b1xb2 t	kg/m	kat. č.	v	d1	d2	kg/ks	kat. č.	b1xb2 t	kg/m	kat. č.	v min	v max	d1	d2	kg/ks				
H/02	H/02-70x70	4	7,2	H/34	H/34-2-70x70P	117	60,5	60,3	2,0	H/02	H/02-70x70	4	7,2	H/34	H/34-4-70x70P	146	156	60,5	60,3	5,5
 <p>Zn</p>		 <p>Zn</p>		 <p>PVC</p>		 <p>Zn</p>		 <p>Zn</p>		 <p>PVC</p>										
kat. č.		kg/ks	kat. č.	b	kg/ks	kat. č.		kg/ks	kat. č.		kg/ks	kat. č.	b	kg/ks	kat. č.		kg/ks			
H/14N	H/14N-70x70	1,3	H/15P	H/15P-80	82	1,3	E2/258	E2/258-70x70	0,07	H/14N	H/14N-70x70	1,4	H/15P	H/15P-80	82	1,3	E2/258	E2/258-70x70	0,07	

L (cm)	G (kg)	Z (cm)	D (cm)	Y (cm)	odporúčany pohon pre privát	
					CAME	NICE
200	70	55	105	315	BX-EURO	ROKIT
250	90	90	140	400	BX-EURO	ROKIT
300	105	135	185	495	BX-EURO	ROKIT
350	125	198	248	608	BX-STAND.	ROBOKIT

zostava SV-70x70 light	
H/02-70x70	6m
H/34-2-70x70P	2x
H/14N+70x70	1x
H/15P-80	1x
E2/258-70x70	1x


L (cm)	G (kg)	Z (cm)	D (cm)	Y (cm)	odporúčany pohon pre privát	
					CAME	NICE
300	105	52	102	412	BX-EURO	ROKIT
300	150	90	140	450	BX-STAND.	ROBOKIT
350	125	72	122	482	BX-STAND.	ROBOKIT
350	175	120	170	530	BX-STAND.	ROBOKIT
400	140	95	145	555	BX-STAND.	ROBOKIT
400	200	165	215	625	BX-STRONG	ROBOKIT
450	160	130	180	640	BX-STRONG	ROBOKIT
450	225	230	280	740	BX-STRONG	ROBOKIT

zostava SV-70x70 classic		zostava SVHP-70x70 - CAME (NICE)	
H/02-70x70	6m	H/02-70x70	6m
H/34-4-70x70P	2x	H/34-4-70x70P	2x
H/14N-70x70	1x	H/14N-70x70	1x
H/15P-80	1x	H/15P-80	1x
E2/258-70x70	1x	E2/258-70x70	1x
		H/01Fe-30x8H	4x
		H/32	12x
		BX-PLUS (ROKIT)	1x



spodné vedenie - 80x80 light


Lmax 4m
Gmax 140kg



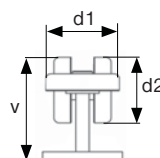
Fe

kat. č. b1xb2 t kg/m

H/02-80x80 5 10 ✓




Zn



kat. č. v d1 d2 kg/ks


H/34-2-80x80P 122 68,5 68,3 2,2 ✓



Zn

kat. č. kg/ks


H/14N-80x80 1,3 ✓



Zn

kat. č. b kg/ks

H/15P-80 92 1,3 ✓



PVC

kat. č. kg/ks


E2/258-80x80 0,09 ✓

L (cm)	G (kg)	Z (cm)	D (cm)	Y (cm)	odporúčany pohon pre privát	
					CAME	NICE
250	90	70	120	380	BX-EURO	ROKIT
300	105	105	155	465	BX-EURO	ROKIT
350	125	160	210	570	BX-STAND.	ROBOKIT
400	140	198	248	658	BX-STAND.	ROBOKIT

zostava SV-80x80 light	
H/02-80x80	6m
H/34-2-80x80P	2x
H/14N-80x80	1x
H/15P-80	1x
E2/258-80x80	1x

spodné vedenie - 80x80 heavy


Lmax 7m
Gmax 350kg



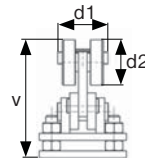
Fe

kat. č. b1xb2 t kg/m

H/02-80x80 5 10 ✓



Zn



kat. č. v min v max d1 d2 kg/ks

H/34-8-80x80P 173 187 68,5 68,3 16 ✓



Zn

kat. č. kg/ks

H/14N-80x80 1,4 ✓



Zn

kat. č. b kg/ks

H/15P-80 85 1,4 ✓



PVC

kat. č. kg/ks

E2/258-80x80 0,09 ✓

L (cm)	G (kg)	Z (cm)	D (cm)	Y (cm)	odporúčany pohon pre privát	
					CAME	NICE
500	175	80	152	662	BX-STRONG	ROBOKIT
500	250	130	202	712	BX-STRONG	THOR
550	195	100	172	732	BX-STRONG	ROBOKIT
550	275	165	237	797	BX-STRONG	THOR
600	210	120	192	802	BX-STRONG	ROBOKIT
600	300	200	272	882	BX-STRONG	THOR
650	230	145	217	877	BX-STRONG	THOR
650	325	245	317	977	BK-1200	THOR
700	245	170	242	952	BX-STRONG	THOR
700	350	290	362	1072	BK-1200	THOR

zostava SV-80x80 heavy	
H/02-80x80	9m
H/34-8-80x80P	2x
H/14N-80x80	1x
H/15P-80	1x
E2/258-80x80	1x

spodné vedenie - 80x80 classic

Lmax 5,5m
Gmax 275kg



Fe

kat. č. b1xb2 t kg/m

H/02-80x80 5 10 ✓




Zn



kat. č. v min v max d1 d2 kg/ks


H/34-4-80x80P 150 160 68,5 68,3 5,9 ✓



Zn

kat. č. kg/ks


H/14N-80x80 1,4 ✓



Zn

kat. č. b kg/ks

H/15P-80 92 1,3 ✓



PVC

kat. č. kg/ks


E2/258-80x80 0,09 ✓

L (cm)	G (kg)	Z (cm)	D (cm)	Y (cm)	odporúčany pohon pre privát	
					CAME	NICE
400	140	88	138	548	BX-STAND	ROBUS600KIT
400	200	150	200	610	BX-STRONG	ROBUS600KIT
450	160	115	165	625	BX-STRONG	ROBUS600KIT
450	225	200	250	710	BX-STRONG	ROBUS600KIT
500	175	150	200	710	BX-STRONG	ROBUS600KIT
500	250	270	320	830	BX-STRONG	ROBUS600KIT
550	195	190	240	800	BX-STRONG	ROBUS600KIT
550	275	350	400	960	BX-STRONG	ROBUS600KIT

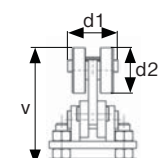
zostava SV-80x80 classic	
H/02-80x80	6m
H/34-4-80x80P	2x
H/14N-80x80	1x
H/15P-80	1x
E2/258-80x80	1x

SVHP - 80x80 - CAME (NICE)	
H/02-80x80	6m
H/34-4-80x80P	2x
H/14N-80x80	1x
H/15P-80	1x
E2/258-80x80	1x
H/01Fe-30x8H	4x
H/32	12x
BX-PLUS (ROBUS600KIT)	1x

spodné vedenie J heavy




Zn

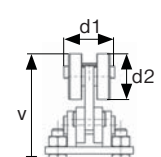


kat. č. v min v max d1 d2 kg/ks

H/34J-8-80x80P 155 175 68,5 68,3 9,2 ✓



Zn



kat. č. v min v max d1 d2 kg/ks

H/34J-8-90x100P 193 208 81,2 90 12 ✓

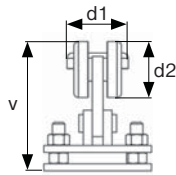

aplikácie



posuvné brány

spodné vedenie - 90x100 classic

Lmax 6,5m
Gmax 325kg

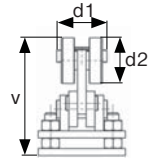




H/02	kat. č.	b1xb2	t	kg/m	☑
	H/02-90x100	4	10	4	☑

H/34	kat. č.	v	min	v	max	d1	d2	kg/ks	☑
	H/34-4-90x100P	185	200	81,2	90	13			☑


spodné vedenie - 90x100 heavy

Lmax 8m
Gmax 400kg



H/02	kat. č.	b1xb2	t	kg/m	☑
	H/02-90x100	4	10	4	☑

H/34	kat. č.	v	min	v	max	d1	d2	kg/ks	☑
	H/34-8-90x100P	200	215	81,2	90	24,5			☑



H/14N	kat. č.	kg/ks	☑
	H/14N-90x100	1,4	☑

H/15P	kat. č.	kg/ks	☑
	H/15P-90	1,5	☑

H/40	kat. č.	kg/ks	☑
	H/40-90x100P	0,4	☑



H/14N	kat. č.	kg/ks	☑
	H/14N-90x100	1,4	☑

H/15P	kat. č.	kg/ks	☑
	H/15P-90	1,5	☑

H/40	kat. č.	kg/ks	☑
	H/40-90x100P	0,4	☑

L (cm)	G (kg)	Z (cm)	D (cm)	Y (cm)	odporúčany pohon pre privát	
					CAME	NICE
500	175	110	170	680	BX-STRONG	ROBOKIT
500	250	190	250	760	BX-STRONG	THOR
550	193	140	200	760	BX-STRONG	ROBOKIT
550	275	240	300	860	BX-STRONG	THOR
600	210	170	230	840	BX-STRONG	ROBOKIT
600	300	300	360	970	BX-STRONG	THOR
650	228	200	260	920	BX-STRONG	THOR
650	325	370	430	1090	BK-1200	THOR

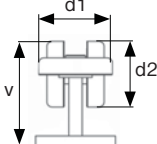
zostava SV-90x100 classic	☑	☑
H/02-90x100	9m	
H/34-4-90x100P	2x	
H/14N-90x100	1x	
H/15P-90	1x	
H/40-90x100	1x	

L (cm)	G (kg)	Z (cm)	D (cm)	Y (cm)	odporúčany pohon pre privát	
					CAME	NICE
650	228	120	210	870	BX-STRONG	ROBOKIT
650	325	200	290	950	BX-STRONG	THOR
700	245	140	230	940	BX-STRONG	THOR
700	350	240	330	1040	BK-1200	THOR
750	263	170	260	1020	BX-STRONG	THOR
750	375	280	370	1130	BK-1200	THOR
800	280	190	280	1090	BX-STRONG	THOR
800	400	340	430	1240	BK-1800	THOR

zostava SV-90x100 heavy	☑	☑
H/02-90x100	12m	
H/34-8-90x100P	2x	
H/14N-90x100	1x	
H/15P-90	1x	
H/40-90x100	1x	

spodné vedenie - 70x70Zn light

Lmax 3,5m
Gmax 125kg



H/02	kat. č.	b1xb2	t	kg/m	☑
	H/02-70x70Zn	4	7,2	4	☑

H/34	kat. č.	v	d1	d2	kg/ks	☑
	H/34-2-70x70P	117	60,5	60,3	2,0	☑



H/14N	kat. č.	kg/ks	☑
	H/14N-70x70	1,3	☑

H/15P	kat. č.	b	kg/ks	☑
	H/15P-80	82	1,3	☑

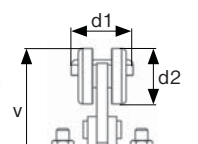
E2/258	kat. č.	kg/ks	☑
	E2/258-70x70	0,07	☑

L (cm)	G (kg)	Z (cm)	D (cm)	Y (cm)	odporúčany pohon pre privát	
					CAME	NICE
200	70	55	105	315	BX-EURO	ROKIT
250	90	90	140	400	BX-EURO	ROKIT
300	105	135	185	495	BX-EURO	ROKIT
350	125	198	248	608	BX-STAND.	ROBOKIT

zostava SV-70x70Zn light	☑	☑
H/02-70x70Zn	6m	
H/34-2-70x70P	2x	
H/14N-70x70	1x	
H/15P-80	1x	
E2/258-70x70	1x	

spodné vedenie - 70x70Zn classic

Lmax 4,5m
Gmax 225kg



H/02	kat. č.	b1xb2	t	kg/m	☑
	H/02-70x70Zn	4	7,2	4	☑

H/34	kat. č.	v	min	v	max	d1	d2	kg/ks	☑
	H/34-4-70x70P	146	156	60,5	60,3	5,5			☑



H/14N	kat. č.	kg/ks	☑
	H/14N-70x70	1,4	☑

H/15P	kat. č.	b	kg/ks	☑
	H/15P-80	82	1,3	☑

E2/258	kat. č.	kg/ks	☑
	E2/258-70x70	0,07	☑

L (cm)	G (kg)	Z (cm)	D (cm)	Y (cm)	odporúčany pohon pre privát	
					CAME	NICE
300	105	52	102	412	BX-EURO	ROKIT
300	150	90	140	450	BX-STAND.	ROBOKIT
350	125	72	122	482	BX-STAND.	ROBOKIT
350	175	120	170	530	BX-STAND.	ROBOKIT
400	140	95	145	555	BX-STAND.	ROBOKIT
400	200	165	215	625	BX-STRONG	ROBOKIT
450	160	130	180	640	BX-STRONG	ROBOKIT
450	225	230	280	740	BX-STRONG	ROBOKIT

zostava SV-70x70Zn classic	☑	☑
H/02-70x70Zn	6m	
H/34-4-70x70P	2x	
H/14N-70x70	1x	
H/15P-80	1x	
E2/258-70x70	1x	




spodné vedenie - 70x60Zn light


Lmax 3m
Gmax 100kg

spodné vedenie - 70x60Zn classic

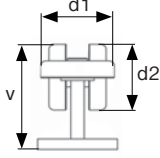
Lmax 4m
Gmax 200kg



Zn



Zn




H/02 kat. č. b1xb2 t kg/m


H/02-70x60-Zn 4 6,3

H/34 kat. č. v d1 d2 kg/ks

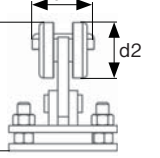
H/34-2-70x60P 105 62,3 51,0 1,5



Zn



Zn




H/02 kat. č. b1xb2 t kg/m


H/02-70x60-Zn 4 6,3

H/34 kat. č. v min v max d1 d2 kg/ks


H/34-4-70x60P 128 138 62,3 51,0 3,5



Zn



Zn



Zn

H/14N kat. č. kg/ks


H/14N-70x60 0,8

H/15P kat. č. kg/ks


H/15P-80 1,3

H/40 kat. č. kg/ks


H/40-70x60P 0,3



Zn



Zn



Zn

H/14N kat. č. kg/ks

H/14N-70x60 0,8

H/15P kat. č. kg/ks

H/15P-80 1,3

H/40 kat. č. kg/ks

H/40-70x60P 0,3

L (cm)	G (kg)	Z (cm)	D (cm)	Y (cm)	odporúčany pohon pre privát	
					CAME	NICE
150	55	40	80	240	BX-EURO	ROKIT
200	70	60	100	310	BX-EURO	ROKIT
250	90	110	150	410	BX-EURO	ROKIT
300	100	150	190	500	BX-EURO	ROKIT

zostava SV-70x60Zn light <input type="checkbox"/>	
H/02-70x60-Zn	6m <input checked="" type="checkbox"/>
H/34-2-70x60P	2x <input checked="" type="checkbox"/>
H/14N-70x60	1x <input checked="" type="checkbox"/>
H/15P-70	1x <input checked="" type="checkbox"/>
H/40-70x60P	1x <input checked="" type="checkbox"/>

L (cm)	G (kg)	Z (cm)	D (cm)	Y (cm)	odporúčany pohon pre privát	
					CAME	NICE
250	90	58	98	358	BX-EURO	ROKIT
250	125	80	120	380	BX-EURO	ROKIT
300	105	80	120	430	BX-EURO	ROKIT
300	150	120	160	470	BX-STAND.	ROBOKIT
350	125	108	148	508	BX-STAND.	ROBOKIT
350	175	182	222	582	BX-STAND.	ROBOKIT
400	140	138	178	588	BX-STAND.	ROBOKIT
400	200	270	310	720	BX-STRONG	ROBOKIT


zostava SV-70x60Zn classic <input type="checkbox"/>	
H/02-70x60-Zn	6m <input checked="" type="checkbox"/>
H/34-4-70x60P	2x <input checked="" type="checkbox"/>
H/14N-70x60	1x <input checked="" type="checkbox"/>
H/15P-70	1x <input checked="" type="checkbox"/>
H/40-70x60P	1x <input checked="" type="checkbox"/>

spodné vedenie - 80x75Zn classic


Lmax 5,5m
Gmax 275kg

spodné vedenie - 80x75Zn heavy

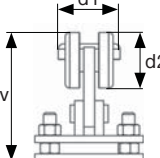
Lmax 7m
Gmax 350kg



Zn



Zn




H/02 kat. č. b1xb2 t kg/m


H/02-80x75-Zn 5 9,5

H/34 kat. č. v min v max d1 d2 kg/ks

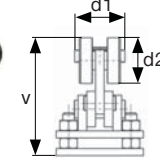
H/34-4-80x75P 150 160 69,3 64,0 5,9



Zn



Zn



H/02 kat. č. b1xb2 t kg/m

H/02-80x75-Zn 5 9,5

H/34 kat. č. v min v max d1 d2 kg/ks

H/34-8-80x75P 173 187 69,3 64,0 16,0



Zn



Zn



Zn

H/14N kat. č. kg/ks

H/14N-80x75 1,0

H/15P kat. č. kg/ks

H/15P-80 1,3

H/40 kat. č. kg/ks

H/40-80x75P 0,3



Zn



Zn



Zn

H/14N kat. č. kg/ks

H/14N-80x75 1,0

H/15P kat. č. kg/ks

H/15P-80 1,3

H/40 kat. č. kg/ks

H/40-80x75P 0,3

L (cm)	G (kg)	Z (cm)	D (cm)	Y (cm)	odporúčany pohon pre privát	
					CAME	NICE
400	140	88	138	548	BX-STAND.	ROBOKIT
400	200	150	200	610	BX-STRONG	ROBOKIT
450	160	115	165	625	BX-STRONG	ROBOKIT
450	225	200	250	710	BX-STRONG	ROBOKIT
500	175	150	200	710	BX-STRONG	ROBOKIT
500	250	270	320	830	BX-STRONG	THOR
550	195	190	240	800	BX-STRONG	ROBOKIT
550	275	350	400	960	BX-STRONG	THOR

zostava SV-80x75Zn classic <input type="checkbox"/>	
H/02-80x75-Zn	6m <input checked="" type="checkbox"/>
H/34-4-80x75P	2x <input checked="" type="checkbox"/>
H/14N-80x75	1x <input checked="" type="checkbox"/>
H/15P-80	1x <input checked="" type="checkbox"/>
H/40-80x75P	1x <input checked="" type="checkbox"/>

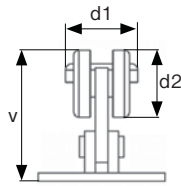

L (cm)	G (kg)	Z (cm)	D (cm)	Y (cm)	odporúčany pohon pre privát	
					CAME	NICE
500	175	80	152	662	BX-STRONG	ROBOKIT
500	250	130	202	712	BX-STRONG	THOR
550	195	100	172	732	BX-STRONG	ROBOKIT
550	275	165	237	797	BX-STRONG	THOR
600	210	120	192	802	BX-STRONG	ROBOKIT
600	300	200	272	882	BX-STRONG	THOR
650	230	145	217	877	BX-STRONG	THOR
650	325	245	317	977	BK-1200	THOR
700	245	170	242	952	BX-STRONG	THOR
700	350	290	362	1072	BK-1200	THOR

zostava SV-80x75Zn heavy <input type="checkbox"/>	
H/02-80x75-Zn	9m <input checked="" type="checkbox"/>
H/34-8-80x75P	2x <input checked="" type="checkbox"/>
H/14N-80x75	1x <input checked="" type="checkbox"/>
H/15P-80	1x <input checked="" type="checkbox"/>
H/40-80x75P	1x <input checked="" type="checkbox"/>

posuvné brány

spodné vedenie - 140x140Zn classic

Lmax 11m
Gmax 825kg

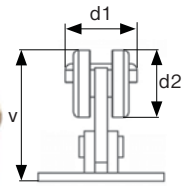




H/02	kat. č.	b1xb2 t	kg/m	
	H/02-140x140Zn	6 22	✓	

H/34	kat. č.	v	d1	d2	kg/ks	
	H/34-4-140x140	250	127,0	127,0	36,0	✓

spodné vedenie - 140x140Zn heavy

Lmax 13m
Gmax 1000kg



H/02	kat. č.	b1xb2 t	kg/m	
	H/02-140x140Zn	6 22	✓	


H/34	kat. č.	v	d1	d2	kg/ks	
	H/34-8-140x140	250	127	127	75	✓



H/14N	kat. č.	kg/ks	
	H/14N-140x140	4,0	✓

H/15P	kat. č.	b	kg/ks	
	H/15P-140	150	3,6	✓

H/40	kat. č.	kg/ks	
	H/40-140x140	0,9	✓



H/14N	kat. č.	kg/ks	
	H/14N-140x140	4,0	✓

H/15P	kat. č.	b	kg/ks	
	H/15P-140	150	3,6	✓

H/40	kat. č.	kg/ks	
	H/40-140x140	0,9	✓

L (cm)	G (kg)	Z (cm)	D (cm)	Y (cm)	odporúčany pohon pre privät	
					CAME	NICE
700	525	145	225	935	BK-1800	RUN-1800
800	600	200	280	1090	BK-1800	RUN-1800
900	675	265	345	1255	BK-2200	THOR-Q
1000	750	345	425	1435	BK-2200T	RUN-2500
1100	825	440	520	1630	BY-3500	TUB

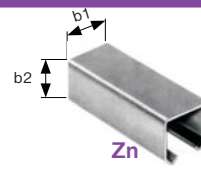
L (cm)	G (kg)	Z (cm)	D (cm)	Y (cm)	odporúčany pohon pre privät	
					CAME	NICE
1100	825	350	490	1600	BY-3500	TUB
1200	900	430	570	1780	BY-3500	TUB
1300	1000	550	690	2000	BY-3500	TUB

zostava SV-140x140Zn classic		✓
H/02-140x140-Zn		12m
H/34-4-140x140		2x
H/14N-140x140		1x
H/15P-140		1x
H/40-140x140		1x

zostava SV-140x140Zn heavy		✓
H/02-140x140-Zn		15m
H/34-8-140x140		2x
H/14N-140x140		1x
H/15P-140		1x
H/40-140x140		1x

vrchné vedenie

závesné brány



H/18	kat. č.	b1xb2 t	kg/m	
	H/18-34x31-Zn	2 1,6	✓	
	H/18-42x54	2,5 3,33	✓	
	H/18-42x54-Zn	2,5 3,33	✓	
	H/18-58x66-Zn	3,5 4,86	✓	

kat. č.	b1xb2 t	kg/m	
H/18-34x31-Zn	2 1,6	✓	
H/18-42x54	2,5 3,33	✓	
H/18-42x54-Zn	2,5 3,33	✓	
H/18-58x66-Zn	3,5 4,86	✓	

vrchné vedenie

závesné brány



H/47B	kat. č.	profil	kg/ks	
	H/47B-42x54		0,60	✓
	H/47B-58x66		0,80	✓

kat. č.	profil	kg/ks	
H/47B-42x54		0,60	✓
H/47B-58x66		0,80	✓



H/07	kat. č.	profil	h	M	G(kg/ks)	kg/ks	
	H/07-34x31		65	M10	60	0,07	✓
	H/07-42x54		110	M12	200	0,3	✓
	H/07-58x66		150	M20	400	0,78	✓

kat. č.	profil	h	M	G(kg/ks)	kg/ks	
H/07-34x31		65	M10	60	0,07	✓
H/07-42x54		110	M12	200	0,3	✓
H/07-58x66		150	M20	400	0,78	✓

G-zafáženie pri rozstupe držiakov profilu H/47, 700 mm



H/47V	kat. č.	profil	kg/ks	
	H/47V-42x54		0,60	✓
	H/47V-58x66		0,80	✓


kat. č.	profil	kg/ks	
H/47V-42x54		0,60	✓
H/47V-58x66		0,80	✓



H/08	kat. č.	profil	h	G(kg/ks)	kg/ks	
	H/08-34x31		60	85	0,13	✓
	H/08-42x54		125	650	0,56	✓
	H/08-58x66		150	750	1,27	✓

kat. č.	profil	h	G(kg/ks)	kg/ks	
H/08-34x31		60	85	0,13	✓
H/08-42x54		125	650	0,56	✓
H/08-58x66		150	750	1,27	✓

G-zafáženie pri rozstupe držiakov profilu (H/47), 700 mm










H/48	kat. č.	b	h	kg/ks	
	H/48-M12	25	155	0,15	✓
	H/48-M20	40	150	0,50	✓

kat. č.	b	h	kg/ks	
H/48-M12	25	155	0,15	✓
H/48-M20	40	150	0,50	✓



antikor posuvné brány

H8/02		kat. č. H8/02	H8/34		kat. č. H8/34
H8/14N		kat. č. H8/14N	H8/15		kat. č. H8/15P
H8/01		kat. č. H8/01	H8/40		kat. č. H8/40
H8/32		kat. č. H8/32			

antikor křídlové brány

D8/22		kat. č. D8/22			
D8/53		kat. č. D8/53			
D8/52		kat. č. D8/52			
E8/254		kat. č. E8/254			
D4/51					

kat. č.	h1	h2	M	kg/ks	☑
D4/51-55x75	20	0,25			☑
D4/51-75x100	20	0,35			☑

antikor posuvné brány

H8/12-4		kat. č. H8/12-4			
H8/04		kat. č. H8/04			
H8/06U		kat. č. H8/06U			
H8/39		kat. č. H8/39			
H8/10		kat. č. H8/10			

antikor křídlové brány

D8/01		kat. č. D8/01			
D8/02		kat. č. D8/02			
B8/40		kat. č. B8/40			
B8/41		kat. č. B8/41			13-0727-242-12

elementy

antikor

E8/125



kat. č.
E8/125

E8/131



kat. č.
E8/131

E8/135



kat. č.
E8/135

E8/144



kat. č.
E8/144

E8/136



kat. č.
E8/136

antikor



antikor

E8/339




kat. č.
E8/339

E8/009



kat. č.
E8/009

E8/013



kat. č.
E8/013

antikor

